

KONCEPCJA II

skala 1:500

zagospodarowanie skweru Warszawska -Wczasowa

LEGENDA:

 ISTNIEJĄCE NASADZENIA - 3 sztuk

 POWIERZCHNIA ZIELONA

 POWIERZCHNIA UTWARDZONA ŻWIEM / OTOCZAKI

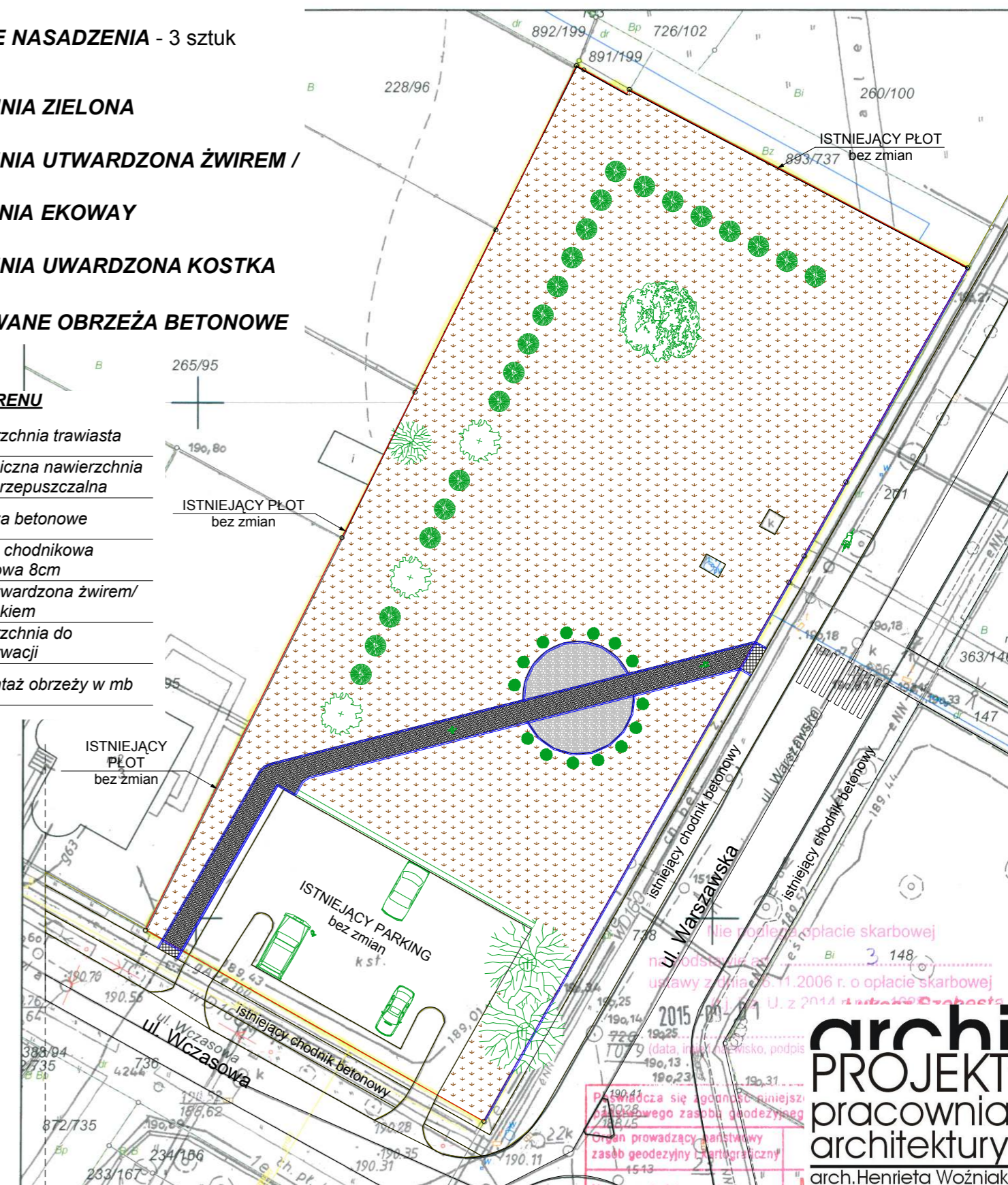
 NAWIERZCHNIA EKOWAY


 POWIERZCHNIA UWARDZONA KOSTKA BETONOWĄ

 PROJEKTOWANE OBRZEŻA BETONOWE

BILANS TERENU


3079,76m ²	powierzchnia trawiasta
137,09m ²	ekologiczna nawierzchnia wodoprzepuszczalna
265,03mb	obrzeża betonowe
5,76m ²	kostka chodnikowa betonowa 8cm
70,12m ²	pow. utwardzona żwirem/otoczką
389,11m ²	powierzchnia do rekultywacji
253,40mb	demontaż obrzeży w mb



 *Crataegus monogyna* (głóg jednoszyjkowy) 'Compacta' - 14 sztuk




 *Acer pseudoplatanus* (klon jawor) "Brilliantissimum" - 3 sztuk



 *Fagus sylvatica* (buk pospolity) "Purpurea Pendula" - 22 sztuk



 *Aesculus x carnea* (kasztanowiec czerwony) 1 sztuka

